
Jaarcijfers 2024

Stichting Emancipator

Inhoudsopgave

FINANCIEEL VERSLAG	3
Voorwoord	4
Resultaatanalyse	5
Financiële positie	6
Kengetallen	8
JAARREKENING	9
Balans	10
Staat van baten en lasten	12
Toelichting op de jaarrekening	13
Toelichting op de balans	16
Toelichting op de staat van baten en lasten	20

Financieel verslag

Stichting Emancipator

Voorwoord

Bijgaand ontvangt u uw jaarverslag. Dit jaarverslag bestaat uit drie delen.

Deel 1: Financieel verslag

Dit deel bevat een samenvatting van de belangrijkste informatie uit de jaarrekening. De informatie is afgeleid uit de jaarrekening en voorzien van toelichting en commentaar.

Deel 2: De Jaarrekening

Deze bestaat uit de balans, de staat van baten en lasten en een toelichting hierop.

Deel 3: De jaarrekening is klaar gemaakt in digitaal formaat (SBR) en wordt ook in digitaal formaat gearchiveerd en verzonden naar eventuele uitvragende partijen. Een akkoord dat wordt gegeven op de jaarrekening, heeft betrekking op de informatie in dit deel van het document.

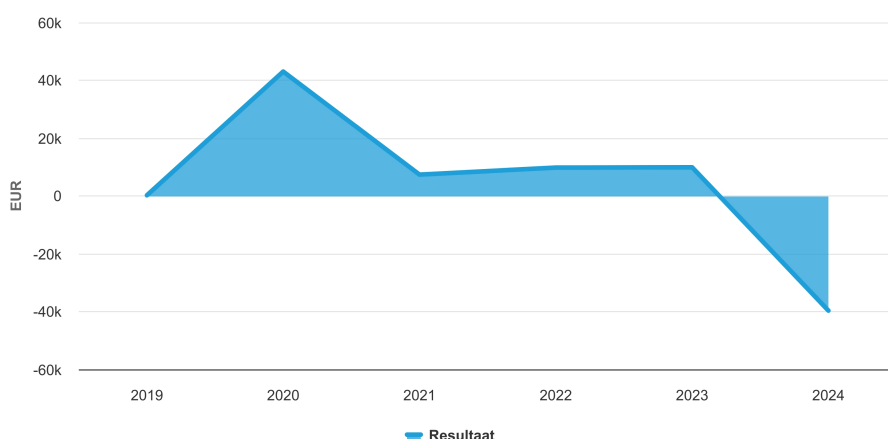
Resultaatanalyse

De resultaatanalyse is gebaseerd op de staat van baten en lasten over 2024 zoals opgenomen in de jaarrekening. De resultaatanalyse geeft inzicht in de verhouding van soorten lasten in relatie tot de baten. Daarnaast geeft de resultaatanalyse een beeld van de verschillen ten opzichte van vorig jaar.

Staat van baten en lasten t.o.v. vorig jaar

	Verslagjaar		Vorig jaar		Verschil	
	2024	% baten	2023	% baten	Verschil	%
Baten	445.180	100,0%	471.660	100,0%	-26.481	-5,6%
Lasten besteed aan doelstelling	422.339	94,9%	430.445	91,3%	-8.106	-1,9%
Saldo	22.841	5,1%	41.215	8,7%	-18.374	-44,6%
Personeelskosten	10.122	2,3%	4.112	0,9%	6.010	146,2%
Overige personeelskosten	1.820	0,4%	-1.399	-0,3%	3.219	230,1%
Afschrijvingen	347	0,1%	170	0,0%	177	104,1%
Huisvestingskosten	27.337	6,1%	11.723	2,5%	15.614	133,2%
Kantoorkosten	13.342	3,0%	2.873	0,6%	10.469	364,4%
Verkoopkosten	166	0,0%	0	0,0%	166	100,0%
Algemene kosten	10.753	2,4%	14.069	3,0%	-3.316	-23,6%
Totaal lasten	63.887	14,4%	31.548	6,7%	32.339	102,5%
Saldo baten en lasten	-41.046	-9,2%	9.668	2,0%	-50.714	-524,6%
Financiële baten en lasten	1.368	0,3%	238	0,1%	1.130	474,8%
Resultaat	-39.678	-8,9%	9.906	2,1%	-49.584	-500,5%

Resultaat verloop



Financiële positie

De financiële positie is gebaseerd op de balans per 31 december 2024 zoals opgenomen in de jaarrekening. De financiële positie geeft inzicht in de bezittingen (activa) en de financiering ervan (passiva). De omvang van de verschillende posten is tevens in procenten van het balans totaal uitgedrukt.

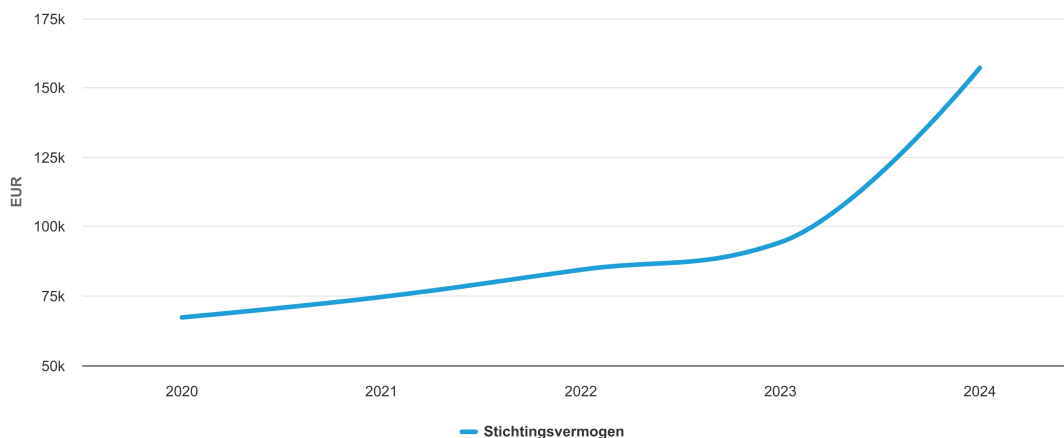
Balansoverzicht

	Verslagjaar		Vorig jaar	
	31-12-2024	% balans	31-12-2023	% balans
Materiële vaste activa	2.127	1,1%	1.320	0,6%
Vaste activa	2.127	1,1%	1.320	0,6%
Vorderingen	97.034	52,3%	24.359	10,3%
Liquide middelen	86.488	46,6%	211.859	89,2%
Vlottende activa	183.522	98,9%	236.218	99,4%
Activa	185.648	100,0%	237.538	100,0%
Continuïteitsreserve	120.000	64,6%	0	0,0%
Overige reserves	76.893	41,4%	84.449	35,6%
Onverdeeld resultaat	-39.678	-21,4%	9.906	4,2%
Stichtingsvermogen	157.215	84,7%	94.355	39,7%
Kortlopende schulden	28.434	15,3%	143.183	60,3%
Passiva	185.648	100,0%	237.538	100,0%

Balans meerjarenoverzicht

	31-12-2024	31-12-2023	31-12-2022	31-12-2021	31-12-2020
Materiële vaste activa	2.127	1.320	0	0	0
Vaste activa	2.127	1.320	0	0	0
Vorderingen	97.034	24.359	38.896	246	18.284
Liquide middelen	86.488	211.859	79.317	166.302	138.961
Vlottende activa	183.522	236.218	118.213	166.548	157.245
Activa	185.648	237.538	118.213	166.548	157.245
Continuïteitsreserve	120.000	0	0	0	0
Bestemmingsreserves	0	0	0	0	14.000
Overige reserves	76.893	84.449	84.449	74.653	96.298
Onverdeeld resultaat	-39.678	9.906	-0	0	-43.015
Stichtingsvermogen	157.215	94.355	84.449	74.653	67.283
Kortlopende schulden	28.434	143.183	33.764	91.895	89.961
Passiva	185.648	237.538	118.213	166.548	157.245

Eigen vermogen verloop



Kengetallen

De kengetallen geven een inzicht in de financiële prestaties en zijn berekend op basis van de balans per 31 december 2024 en staat van baten en lasten over 2024 zoals opgenomen in de jaarrekening.

De kengetallen zijn als volgt berekend:

- Nettowerkkapitaal: Vlottende activa - Kortlopende schulden
- Quick Ratio: (Vlottende activa - Voorraden en onderhanden werk) / Kortlopende schulden
- Current Ratio: Vlottende activa / Kortlopende schulden
- Solvabiliteit: Eigen vermogen / Totaal vermogen * 100%

Kengetallen meerjarenoverzicht

	2024	2023	2022	2021	2020
Werkkapitaal	155.088	93.035	84.449	74.653	67.283
Quick ratio	6,45	1,65	3,50	1,81	1,75
Current ratio	6,45	1,65	3,50	1,81	1,75
Solvabiliteit (EV/TV)	84,7%	39,7%	71,4%	44,8%	42,8%
EBITDA	-40.699	9.837	9.796	7.370	43.015

Jaarrekening

Stichting Emancipator

Balans

Balans activa

	31-12-2024	31-12-2023
Vaste activa		
Materiële vaste activa	2.127	1.320
	2.127	1.320
Vlottende activa		
Vorderingen	97.034	24.359
Liquide middelen	86.488	211.859
	183.522	236.218
Activa	185.648	237.538

Balans passiva

	31-12-2024	31-12-2023
Stichtingsvermogen		
Continuïteitsreserve	120.000	0
Overige reserves	76.893	84.449
Onverdeeld resultaat	-39.678	9.906
	157.215	94.355
Kortlopende schulden	28.434	143.183
Passiva	185.648	237.538

Staat van baten en lasten

Staat van baten en lasten incl. begroting

	Verslagjaar		Vorig jaar
	2024		2023
Baten	445.180	471.660	
Lasten besteed aan doelstelling	422.339	430.445	
Saldo	22.841		41.215
Personeelskosten	10.122	4.112	
Overige personeelskosten	1.820	-1.399	
Afschrijvingen	347	170	
Huisvestingskosten	27.337	11.723	
Kantoorkosten	13.342	2.873	
Verkoopkosten	166	0	
Algemene kosten	10.753	14.069	
Totaal lasten	63.887		31.548
Saldo baten en lasten	-41.046		9.668
Financiële baten en lasten	1.368		238
Resultaat	-39.678		9.906

Toelichting op de jaarrekening

Algemene grondslagen voor verslaggeving

De jaarrekening is opgesteld in overeenstemming met de wettelijke bepalingen van Titel 9 Boek 2 BW en de Richtlijnen voor de jaarverslaggeving voor kleine rechtspersonen, die uitgegeven zijn door de Raad voor de Jaarverslaggeving.

Activa en passiva worden in het algemeen gewaardeerd tegen de verkrijgings- of vervaardigingsprijs of de actuele waarde. Indien geen specifieke waarderingsgrondslag is vermeld vindt waardering plaats tegen de verkrijgingsprijs.

Grondslag van materiële vaste activa

Overige materiële vaste activa worden gewaardeerd tegen verkrijgings- of vervaardigingsprijs inclusief direct toerekenbare kosten, onder aftrek van lineaire afschrijvingen gedurende de verwachte toekomstige gebruiksduur en bijzondere waardeverminderingen.

Subsidies op investeringen worden in mindering gebracht op de verkrijgings- of vervaardigingsprijs van de activa waarop de subsidies betrekking hebben.

Grondslag van vorderingen

Vorderingen worden bij eerste verwerking gewaardeerd tegen de reële waarde van de tegenprestatie, inclusief de transactiekosten. Vorderingen worden na eerste verwerking gewaardeerd tegen de geamortiseerde kostprijs. Voorzieningen wegens oninbaarheid worden in mindering gebracht op de boekwaarde van de vordering.

Grondslag van liquide middelen

Liquide middelen bestaan uit kas, banktegoeden en deposito's met een looptijd korter dan twaalf maanden. Rekening-courantschulden bij banken zijn opgenomen onder schulden aan kredietinstellingen onder kortlopende schulden. Liquide middelen worden gewaardeerd tegen nominale waarde.

Grondslag van kortlopende schulden

Kortlopende schulden worden bij de eerste verwerking gewaardeerd tegen reële waarde. Kortlopende schulden worden na eerste verwerking gewaardeerd tegen de bedragen waartegen de schuld moet worden afgelost.

Grondslagen voor de bepaling van het resultaat

Het resultaat wordt bepaald als het verschil tussen de opbrengstwaarde van de geleverde prestaties en de kosten en andere lasten over het jaar. De opbrengsten op transacties worden verantwoord in het jaar waarin zij zijn gerealiseerd.

Het resultaat wordt tevens bepaald met inachtneming van de verwerking van ongerealiseerde waardeveranderingen van op reële waarde gewaardeerde:

- vastgoedbeleggingen;

- onder vlottende activa opgenomen effecten.

Grondslagen van baten

Algemeen

Netto-omzet omvat de baten uit levering van goederen en diensten en gerealiseerde projectopbrengsten uit hoofde van onderhanden projecten onder aftrek van kortingen en dergelijke en van over de omzet geheven belastingen.

Verkoop van goederen

Baten uit de verkoop van goederen worden verwerkt zodra alle belangrijke rechten en risico's met betrekking tot de eigendom van de goederen zijn overgedragen aan de koper.

Verlenen van diensten

Verantwoording van baten uit de levering van diensten geschiedt naar rato van de geleverde prestaties, gebaseerd op de verrichte diensten tot aan de balansdatum in verhouding tot de in totaal te verrichten diensten.

Projectopbrengsten en projectlasten

Voor onderhanden projecten, waarvan het resultaat op betrouwbare wijze kan worden bepaald, worden de projectopbrengsten en de projectlasten verwerkt als baten en lasten in de staat van baten en lasten naar rato van de verrichte prestaties per balansdatum (de 'Percentage of Completion'-methode, ofwel de PoC-methode).

De voortgang van de verrichte prestaties wordt bepaald op basis van de tot de balansdatum gemaakte projectlasten in verhouding tot de geschatte totale projectlasten. Als het resultaat (nog) niet op betrouwbare wijze kan worden ingeschat, dan worden de opbrengsten als baten verwerkt in de staat van baten en lasten tot het bedrag van de gemaakte projectlasten dat waarschijnlijk kan worden verhaald; de projectlasten worden dan verwerkt in de staat van baten en lasten in de periode waarin ze zijn gemaakt. Zodra het resultaat wel op betrouwbare wijze kan worden bepaald, vindt opbrengstverantwoording plaats volgens de PoC-methode naar rato van de verrichte prestaties per balansdatum.

Het resultaat wordt bepaald als het verschil tussen de projectopbrengsten en projectlasten.

Grondslagen van lasten

De kosten worden bepaald op historische basis en toegerekend aan het verslagjaar waarop zij betrekking hebben.

Grondslag van lasten uit hoofde van personeelsbeloningen

De aan het personeel verschuldigde beloningen worden op grond van de arbeidsvoorwaarden verwerkt in de staat van baten en lasten.

Stichting Emancipator heeft alle pensioenregelingen verwerkt volgens de verplichtingenbenadering. De over het verslagjaar verschuldigde premie wordt als last verantwoord.

Op de Nederlandse pensioenregelingen zijn de bepalingen van de Nederlandse Pensioenwet van toepassing en betaalt Stichting Emancipator verplichte, contractuele of vrijwillige basis premies aan pensioenfondsen en verzekeringsmaatschappijen. De premies worden verantwoord als personeelskosten zodra deze verschuldigd zijn. Vooruitbetaalde premies worden opgenomen als overlopende activa indien dit tot een terugstorting leidt of tot een vermindering van toekomstige betalingen. Nog niet betaalde premies worden als verplichting op de balans opgenomen.

Grondslag van afschrijvingen op immateriële en materiële vaste activa

Immateriële vaste activa inclusief goodwill en materiële vaste activa worden vanaf het moment dat het actief beschikbaar is voor het beoogde gebruik afgeschreven over de verwachte toekomstige gebruiksduur van het actief.

Grondslag van financiële baten en lasten

Rentebaten en rentelasten worden tijdsevenredig verwerkt, rekening houdend met de effectieve rentevoet van de desbetreffende activa en passiva. Bij de verwerking van de rentelasten wordt rekening gehouden met de verantwoorde transactiekosten op de ontvangen leningen.

Toelichting op de balans

Materiële vaste activa

	Verslagjaar	Vorig jaar
	31-12-2024	31-12-2023
Materiële vaste activa		
Inventaris	2.127	1.320
	2.127	1.320

Vorderingen

	Verslagjaar	Vorig jaar
	31-12-2024	31-12-2023
Vorderingen		
Debiteuren	18.156	17.196
Overige vorderingen	12.351	498
Overlopende activa	66.527	6.665
	97.034	24.359

Alle vorderingen hebben een looptijd van minder dan 1 jaar, tenzij anders is aangegeven.

Overige vorderingen

	Verslagjaar	Vorig jaar
	31-12-2024	31-12-2023
Overige vorderingen		
Waarborgsommen	10.983	225
Overige vorderingen	1.368	273
	12.351	498

Overlopende activa

	Verslagjaar	Vorig jaar
	31-12-2024	31-12-2023
Overlopende activa		
Nog te factureren omzet	60.325	0
Vooruitbetaalde kosten	6.202	6.665
	66.527	6.665

Liquide middelen

	Verslagjaar	Vorig jaar
	31-12-2024	31-12-2023
Liquide middelen		
Tegoeden op bankrekeningen	86.488	211.859
	86.488	211.859

Tegoeden op bankrekeningen

	Verslagjaar	Vorig jaar
	31-12-2024	31-12-2023
Tegoeden op bankrekeningen		
Rekening-courant bank	3.312	183.456
Depotrekening	83.176	28.402
	86.488	211.859

Stichtingsvermogen

	Verslagjaar	Vorig jaar
	31-12-2024	31-12-2023
Stichtingsvermogen		
Continuïteitsreserve	120.000	0
Overige reserves	76.893	84.449
Onverdeeld resultaat	-39.678	9.906
	157.215	94.355

Met betrekking tot de continuïteitsreserve was deze in 2023 geclassificeerd als overlopende passiva. In 2024 is dit gecorrigeerd als continuïteitsreserve. Dit betreft het project "Mannen Meer Mens".

Overige reserves

	Verslagjaar	Vorig jaar
	31-12-2024	31-12-2023
Overige reserves		
Algemene reserve	64.355	54.449
Reserve verjaardag Emancipator	12.538	30.000
	76.893	84.449

Kortlopende schulden

	Verslagjaar	Vorig jaar
	31-12-2024	31-12-2023
Kortlopende schulden		
Crediteuren	9.587	11.067
Belastingen en premies sociale verzekeringen	9.023	5.664
Schulden ter zake van pensioenen	4.305	1.574
Salarisverwerking	5.464	1.998
Overlopende passiva	56	122.879
	28.434	143.183

De kortlopende schulden hebben een resterende looptijd van korter dan een jaar.

Crediteuren

	Verslagjaar	Vorig jaar
	31-12-2024	31-12-2023
Crediteuren		
Crediteuren	9.587	11.067
	9.587	11.067

Belastingen en premies sociale verzekeringen

	Verslagjaar	Vorig jaar
	31-12-2024	31-12-2023
Belastingen en premies sociale verzekeringen		
Omzetbelasting	6.365	4.673
Loonheffing	2.658	991
	9.023	5.664

Schulden ter zake van pensioenen

	Verslagjaar	Vorig jaar
	31-12-2024	31-12-2023
Schulden ter zake van pensioenen		
Te betalen pensioenuitkeringen	4.305	1.574
	4.305	1.574

Salarisverwerking

	Verslagjaar	Vorig jaar
	31-12-2024	31-12-2023
Salarisverwerking		
Netto lonen	212	73
Reservering vakantiegeld	5.252	1.925
	5.464	1.998

Overlopende passiva

	Verslagjaar	Vorig jaar
	31-12-2024	31-12-2023
Overlopende passiva		
Vooruitgefactureerde omzet	0	2.823
Overlopende passiva	0	120.000
Nog te betalen bankkosten	56	56
	56	122.879

Toelichting op de staat van baten en lasten

Baten

	Verslagjaar	Vorig jaar
	2024	2023
Baten		
Baten van subsidies overheden/verbonden organisaties	441.252	468.503
Donaties	3.927	3.157
	445.180	471.660

Lasten besteed aan doelstelling

	Verslagjaar	Vorig jaar
	2024	2023
Lasten besteed aan doelstelling		
Lasten besteed aan doelstelling	280.108	361.007
Lonen en salarissen	115.593	56.701
Sociale lasten	21.229	9.807
Reiskostenvergoeding	1.924	2.340
Vrijwilligers en stagevergoeding	3.485	590
	422.339	430.445

Lasten besteed aan doelstelling

	Verslagjaar	Vorig jaar
	2024	2023
Lasten besteed aan doelstelling		
Kosten uitbesteed werk	280.108	361.007
	280.108	361.007

Totaal lasten

	Verslagjaar	Vorig jaar
	2024	2023
Totaal lasten		
Personeelskosten	10.122	4.112
Overige personeelskosten	1.820	-1.399
Afschrijvingen	347	170
Huisvestingskosten	27.337	11.723
Kantoorkosten	13.342	2.873
Verkoopkosten	166	0
Algemene kosten	10.753	14.069
	63.887	31.548

Personeelskosten

	Verslagjaar	Vorig jaar
	2024	2023
Personeelskosten		
Pensioenlasten	10.122	4.112
	10.122	4.112

Overige personeelskosten

	Verslagjaar	Vorig jaar
	2024	2023
Overige personeelskosten		
Studie- en opleidingskosten	538	0
Overige personeelskosten	1.282	50
Uitkering ziektegeld	0	-1.449
	1.820	-1.399

Afschrijvingen materiële vaste activa

	Verslagjaar	Vorig jaar
	2024	2023
Afschrijvingen materiële vaste activa		
Bedrijfsinventaris	347	170
	347	170

Huisvestingskosten

	Verslagjaar	Vorig jaar
	2024	2023
Huisvestingskosten		
Huur	26.527	11.723
Overige huisvestingskosten	810	0
	27.337	11.723

Kantoorkosten

	Verslagjaar	Vorig jaar
	2024	2023
Kantoorkosten		
Kantoorbenodigdheden	1.231	178
Telefoon en internet	179	163
Automatiseringskosten	7.262	1.617
Contributies en abonnementen	4.632	770
Vakliteratuur	27	144
Overige kantoorkosten	10	0
	13.342	2.873

Verkoopkosten

	Verslagjaar	Vorig jaar
	2024	2023
Verkoopkosten		
Representatie	166	0
	166	0

Algemene kosten

	Verslagjaar	Vorig jaar
	2024	2023
Algemene kosten		
Administratiekosten	7.434	6.984
Advieskosten	2.808	0
Verzekeringen	167	6.582
Bankkosten	252	277
Kleine aanschaffingen	65	0
Overige algemene kosten	26	226
	10.753	14.069

Financiële baten en lasten

	Verslagjaar	Vorig jaar
	2024	2023
Financiële baten en lasten		
Rentebaten en soortgelijke baten	1.368	273
Rentelasten en soortgelijke lasten	0	35
	1.368	238

Rentebaten en soortgelijke baten

	Verslagjaar	Vorig jaar
	2024	2023
Rentebaten en soortgelijke baten		
Rentebaten bankrekeningen	1.368	273
	1.368	273

BEOORDELINGSVERKLARING VAN DE ONAFHANKELIJKE ACCOUNTANT

Aan: Stichting Emancipator

Onze conclusie

Wij hebben de jaarrekening 2024 van Stichting Emancipator te Amsterdam beoordeeld.

Op grond van onze beoordeling is ons niets gebleken op grond waarvan wij zouden moeten veronderstellen dat de in dit rapport opgenomen jaarrekening geen getrouw beeld geeft van de grootte en de samenstelling van het vermogen van Stichting Emancipator per 31 december 2024 en van het resultaat over 2024 in overeenstemming met Titel 9 Boek 2 BW.

De jaarrekening bestaat uit:

- de balans per 31 december 2024;
- de winst- en verliesrekening over 2024; en
- de toelichting met een overzicht van de gehanteerde grondslagen voor financiële verslaggeving en andere toelichtingen.

De basis voor onze conclusie

Wij hebben onze beoordeling verricht in overeenstemming met Nederlands recht, waaronder de Nederlandse Standaard 2400 'Oprachten tot het beoordelen van financiële overzichten'. Deze beoordeling is gericht op het verkrijgen van een beperkte mate van zekerheid. Onze verantwoordelijkheden op grond hiervan zijn beschreven in de sectie 'Onze verantwoordelijkheden voor de beoordeling van de jaarrekening'.

Wij zijn onafhankelijk van Stichting Emancipator zoals vereist in de Verordening inzake de onafhankelijkheid van accountants bij assurance-opdrachten (ViO) en andere relevante onafhankelijkheidsregels in Nederland. Daarnaast hebben wij voldaan aan de Verordening gedrags- en beroepsregels accountants (VGBA).

Wij vinden dat de door ons verkregen assurance-informatie voldoende en geschikt is als basis voor onze conclusie.

Ter vergelijking opgenomen informatie niet gecontroleerd of beoordeeld

Op de jaarrekening 2023 is geen accountantscontrole toegepast, noch is daarop een beoordelingsopdracht uitgevoerd. Derhalve zijn de ter vergelijking opgenomen bedragen in de winst- en verliesrekening en de daaraan gerelateerde toelichtingen, evenals de ter vergelijking opgenomen bedragen in de mutatieoverzichten niet gecontroleerd of beoordeeld.

Verantwoordelijkheden van het bestuur voor de jaarrekening

Het bestuur is verantwoordelijk voor het opmaken en getrouw weergeven van de jaarrekening in overeenstemming met Titel 9 Boek 2 BW. In dit kader is het bestuur verantwoordelijk voor een zodanige interne beheersing die het bestuur noodzakelijk acht om het opmaken van de jaarrekening mogelijk te maken zonder afwijkingen van materieel belang als gevolg van fouten of fraude.



Onze verantwoordelijkheden voor de beoordeling van de jaarrekening

Onze verantwoordelijkheid is het zodanig plannen en uitvoeren van een beoordelingsopdracht dat wij daarmee voldoende en geschikte assurance-informatie verkrijgen voor de door ons af te geven conclusie.

De mate van zekerheid die wordt verkregen bij een beoordelingsopdracht is aanzienlijk lager dan de zekerheid die wordt verkregen bij een controleopdracht verricht in overeenstemming met de Nederlandse controlestandaarden. Derhalve brengen wij geen controleoordeel tot uitdrukking.


Wij hebben deze beoordeling professioneel kritisch uitgevoerd en hebben waar relevant professionele oordeelsvorming toegepast in overeenstemming met de Nederlandse Standaard 2400.

Onze beoordeling bestond onder andere uit:

- Het verwerven van inzicht in de entiteit en haar omgeving en in het van toepassing zijnde stelsel inzake financiële verslaggeving, om gebieden in de jaarrekening te kunnen identificeren waar het waarschijnlijk is dat zich risico's op afwijkingen van materieel belang voor zullen doen als gevolg van fouten of fraude, het in reactie hierop opzetten en uitvoeren van werkzaamheden om op die gebieden in te spelen en het verkrijgen van assurance-informatie die voldoende en geschikt is als basis voor onze conclusie;
- Het verkrijgen van inzicht in de administratieve systemen en administratie van de entiteit en het overwegen of deze gegevens opleveren die adequaat zijn voor het doel van het uitvoeren van cijferanalyses;
- Het inwinnen van inlichtingen bij het bestuur en andere functionarissen van de entiteit;
- Het uitvoeren van cijferanalyses met betrekking tot de informatie opgenomen in de jaarrekening;
- Het verkrijgen van assurance-informatie dat de jaarrekening overeenstemt met of aansluit op de onderliggende administratie van de entiteit;
- Het evalueren van de verkregen assurance-informatie;
- Het overwegen van de geschiktheid van de gebruikte grondslagen voor financiële verslaggeving en het evalueren of de door het bestuur gemaakte schattingen redelijk lijken;
- Het overwegen van de algehele presentatie, structuur en inhoud van de jaarrekening en de daarin opgenomen toelichtingen; en
- Het overwegen of de jaarrekening, inclusief de gerelateerde toelichtingen, een getrouw beeld lijkt te geven van de onderliggende transacties en gebeurtenissen.

Harderwijk, 18 juni 2026

Winter Accountancy B.V.


S.J. Winter RA.